




CERRADURAS

Cerraduras Serie CF – 50

- Picaporte de acero sintetizado: soporta temperaturas superiores a los 900°.
- Nueca de 9x 9 mm.
- Distancia entre ejes de 72 mm.
- Entrada de 65 mm.
- Reversibles.
- Acabado de frente Zincado (Z) o inoxidable (I).

CERTIFICADO SEGUN
**UNE-EN
12209:2004**




Referencia	Función	Embalaje
CF5000R9ZCE	No antipánico	1 / 25
CF5E00R9ZCE	No antipánico	1 / 1 y 1 / 20

Cerraduras Serie CF – 60

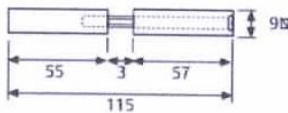
- Certificada según norma UNE-EN 12209: 2004.
- Cerradura CF-60 sin cilindro, antipánico en todos los modelos.
- Distancia entre ejes de 72 mm.
- Entrada de 65 mm.
- Reversibles.

CERTIFICADO SEGUN
**UNE-EN
12209:2004**



Referencia	Función	Embalaje
CF60RSR9ZCE / I	Condena - picaporte	1 / 25

Cuadrillo:



DM9912CUA

Doble cuadrillo roscado 9/9 + 9/9